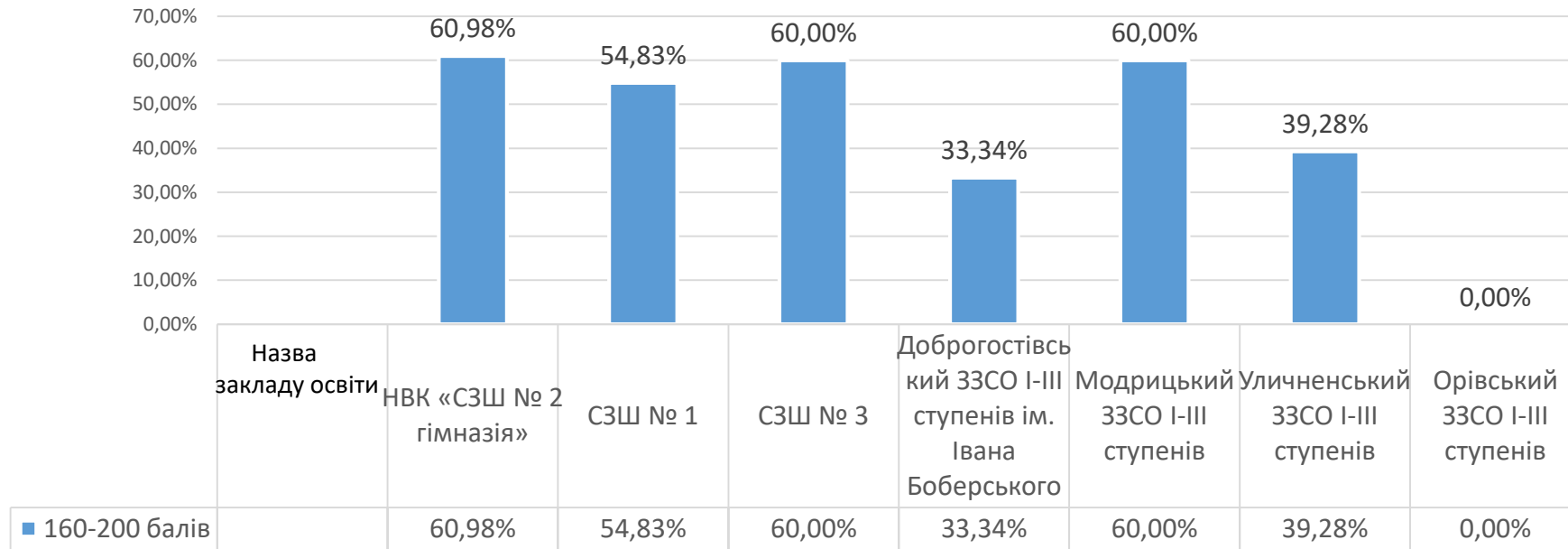


Результати  
ЗНО 2020 та 2021 років  
за достатнім та високим рівнями  
160-200 балів

## Результати ЗНО-2020 за достатнім та високим рівнями (160-200 балів)

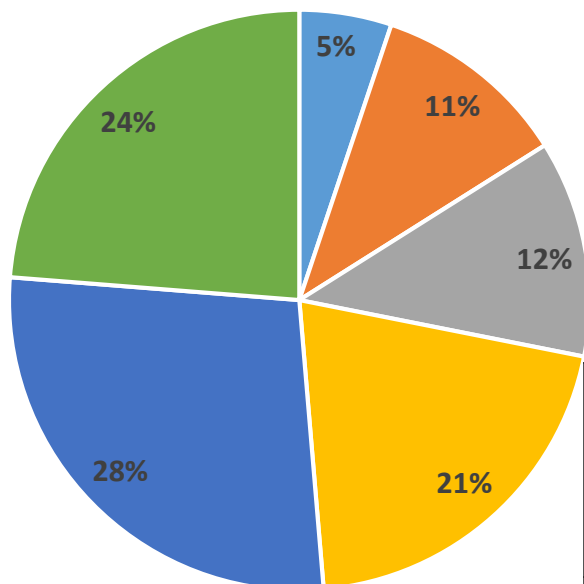
### з української мови і літератури

#### навчальних закладів Трускавецької громади



Назва закладу освіти	Кількість осіб, які взяли участь у тестуванні	Не подолали поріг, %	Отримали відповідний результат за шкалою 100-200 балів, %					160-200 балів
			[100; 120)	[120; 140)	[140; 160)	[160; 180)	[180; 200]	
НБК «СЗШ № 2 гімназія»	41	0,00%	12,20%	4,88%	21,95%	36,59%	24,39%	60,98%
СЗШ № 1	31	0,00%	6,45%	12,90%	25,81%	19,35%	35,48%	54,83%
СЗШ № 3	30	0,00%	16,67%	6,67%	16,67%	20,00%	40,00%	60,00%
Доброгостівський ЗЗСО I-III ступенів ім. Івана Боберського	18	11,11%	5,56%	38,89%	11,11%	27,78%	5,56%	33,34%
Модрицький ЗЗСО I-III ступенів	5	0,00%	0,00%	0,00%	40,00%	40,00%	20,00%	60,00%
Уличненський ЗЗСО I-III ступенів	28	17,86%	7,14%	14,29%	21,43%	32,14%	7,14%	39,28%
Орівський ЗЗСО I-III ступенів	3	33,33%	66,67%	0,00%	0,00%	0,00%	0,00%	0,00%

Результати ЗНО-2020 за шкалою 100-200 балів,  
з української мови і літератури  
навчальних закладів Трускавецької міської громади



	Кількість осіб, які взяли участь у тестуванні	Не подолали поріг, кількість	Отримали відповідний результат за шкалою 100-200 балів, кількість				
			[100; 120)	[120; 140)	[140; 160)	[160; 180)	[180; 200]
Загалом, кількість	156	8	17	19	32	43	37

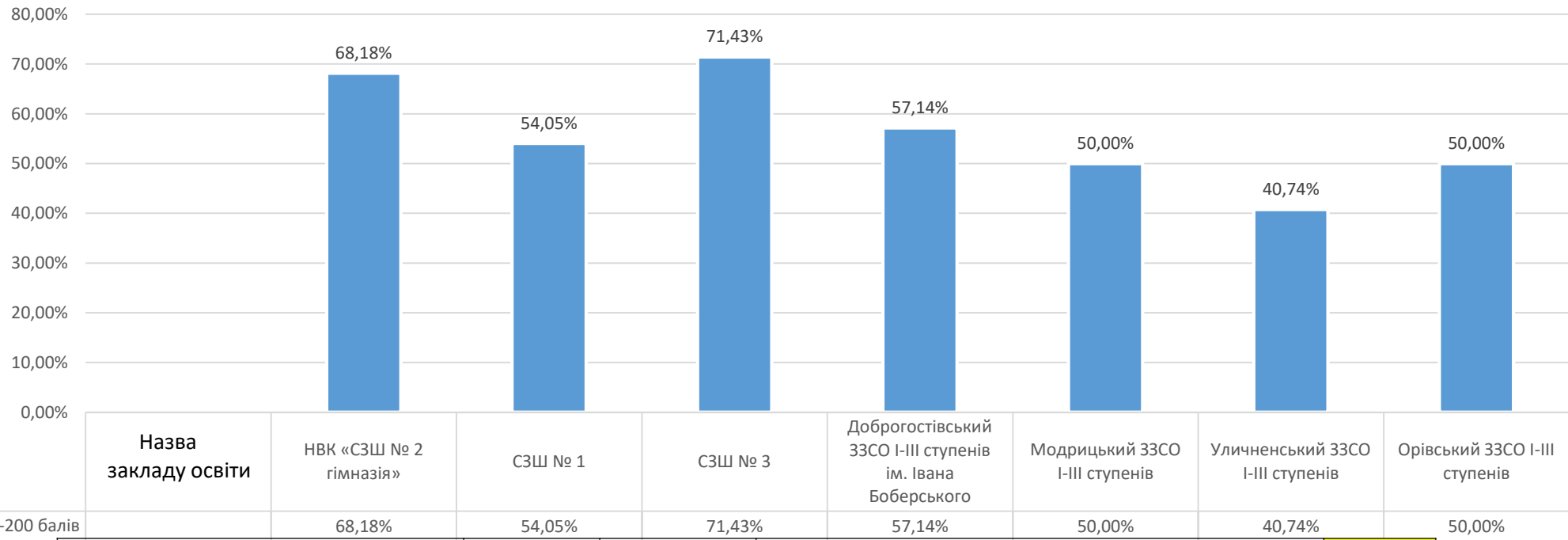
- Не подолали поріг, %
- Отримали відповідний результат, % [100; 120)
- Отримали відповідний результат, % [120; 140)
- Отримали відповідний результат, % [140; 160)
- Отримали відповідний результат, % [160; 180)
- Отримали відповідний результат, % [180; 200]

	Не подолали поріг, %	Отримали відповідний результат, %				
		[100; 120)	[120; 140)	[140; 160)	[160; 180)	[180; 200]
Загалом, %	5%	11%	12%	21%	28%	24%

Результати ЗНО-2021 за достатнім та високим рівнями (160-200 балів)

з української мови і літератури

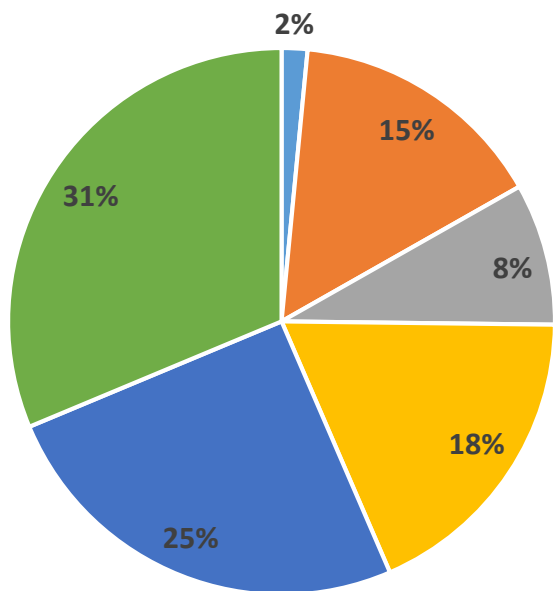
навчальних закладів Трускавецької громади



■ 160-200 балів

Назва закладу освіти	Кількість осіб, які взяли участь у тестуванні	Не подолали поріг, %	Отримали відповідний результат за шкалою 100-200 балів, %					160-200 балів
			[100; 120)	[120; 140)	[140; 160)	[160; 180)	[180; 200]	
НВК «СЗШ № 2 гімназія»	22	0,00%	4,55%	4,55%	22,73%	31,82%	36,36%	68,18%
СЗШ № 1	37	2,70%	13,51%	8,11%	21,62%	21,62%	32,43%	54,05%
СЗШ № 3	21	0,00%	9,52%	9,52%	9,52%	23,81%	47,62%	71,43%
Доброгостівський ЗЗСО I-III ступенів ім. Івана Боберського	14	0,00%	21,43%	14,29%	7,14%	21,43%	35,71%	57,14%
Модрицький ЗЗСО I-III ступенів	8	12,50%	12,50%	12,50%	12,50%	25,00%	25,00%	50,00%
Уличненський ЗЗСО I-III ступенів	27	0,00%	29,63%	3,70%	25,93%	29,63%	11,11%	40,74%
Орівський ЗЗСО I-III ступенів	2	0,00%	0,00%	50,00%	0,00%	0,00%	50,00%	50,00%

**Результати ЗНО-2021**  
за шкалою 100-200 балів,  
з української мови і літератури  
навчальних закладів Трускавецької міської громади



	Кількість осіб, які взяли участь у тестуванні	Не подолали поріг, кількість	Отримали відповідний результат, кількість				
			[100; 120)	[120; 140)	[140; 160)	[160; 180)	[180; 200]
Загалом, кількість	131	2	20	11	24	33	41

■ Не подолали поріг, кількість

■ Отримали відповідний результат, % [100; 120)

■ Отримали відповідний результат, % [120; 140)

■ Отримали відповідний результат, % [140; 160)

■ Отримали відповідний результат, % [160; 180)

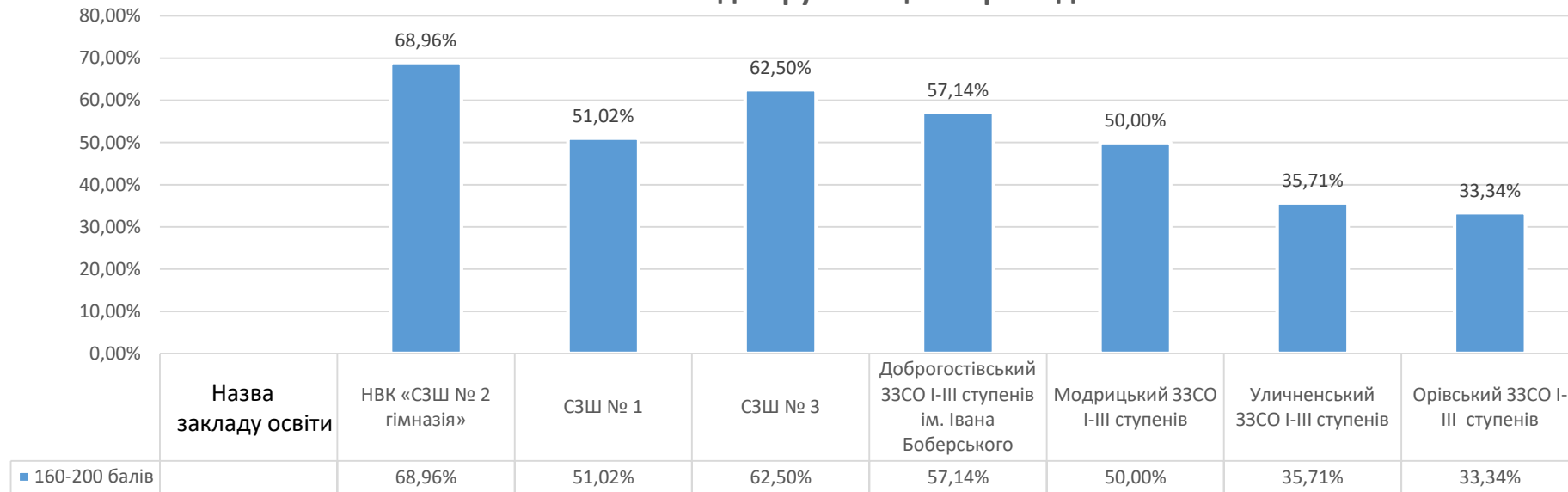
■ Отримали відповідний результат, % [180; 200]

	Не подолали поріг, %	Отримали відповідний результат, %				
		[100; 120)	[120; 140)	[140; 160)	[160; 180)	[180; 200]
Загалом, %	2%	15%	8%	18%	25%	31%

## Результати ЗНО-2021 за достатнім та високим рівнями (160-200 балів)

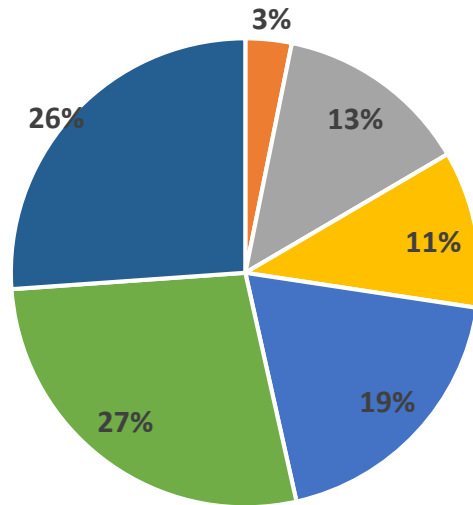
з української мови

навчальних закладів Трускавецької громади



Назва закладу освіти	Кількість осіб, які взяли участь у тестуванні	Не подолали поріг, %	Отримали відповідний результат за шкалою 100-200 балів, %					160-200 балів
			[100; 120)	[120; 140)	[140; 160)	[160; 180)	[180; 200]	
НВК «СЗШ № 2 гімназія»	29	0,00%	3,45%	3,45%	24,14%	34,48%	34,48%	68,96%
СЗШ № 1	49	4,08%	8,16%	14,29%	22,45%	20,41%	30,61%	51,02%
СЗШ № 3	24	0,00%	12,50%	12,50%	12,50%	25,00%	37,50%	62,50%
Доброгостівський ЗЗСО I-III ступенів ім. Івана Боберського	14	0,00%	35,71%	0,00%	7,14%	35,71%	21,43%	57,14%
Модрицький ЗЗСО I-III ступенів	8	12,50%	12,50%	12,50%	12,50%	37,50%	12,50%	50,00%
Уличненський ЗЗСО I-III ступенів	28	3,57%	21,43%	10,71%	25,00%	28,57%	7,14%	35,71%
Орівський ЗЗСО I-III ступенів	6	16,67%	16,67%	33,33%	0,00%	16,67%	16,67%	33,34%

Результати ЗНО-2021  
за шкалою 100-200 балів,  
з **української мови**  
навчальних закладів Трускавецької міської громади



	Кількість осіб, які взяли участь у тестуванні	Не подолали поріг, кількість	Отримали відповідний результат, кількість				
			[100; 120)	[120; 140)	[140; 160)	[160; 180)	[180; 200]
Загалом, кількість	158	5	21	17	30	43	41

- Кількість осіб, які взяли участь у тестуванні
- Отримали відповідний результат, % [100; 120)
- Отримали відповідний результат, % [140; 160)
- Отримали відповідний результат, % [180; 200]

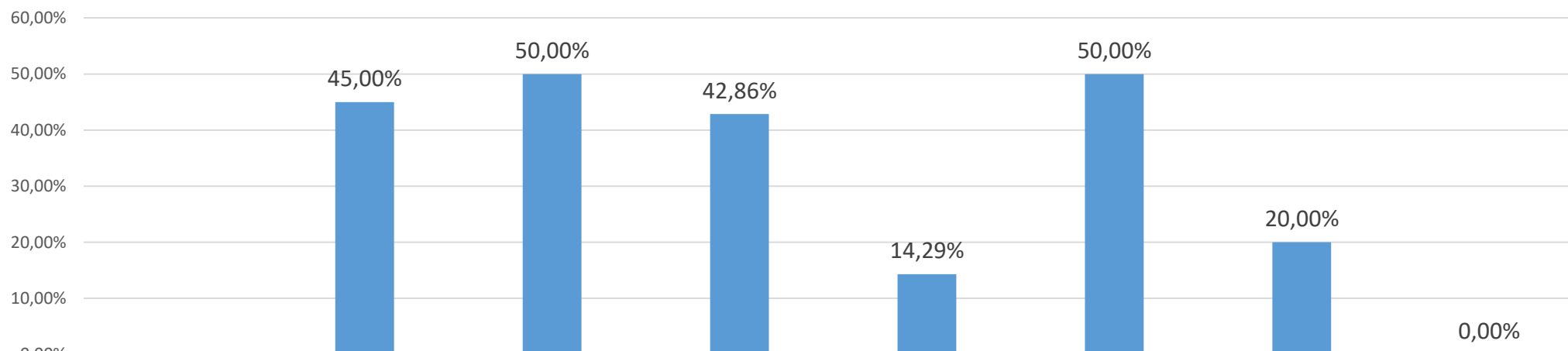
- Не подолали поріг, кількість
- Отримали відповідний результат, % [120; 140)
- Отримали відповідний результат, % [160; 180)

	Не подолали поріг, %	Отримали відповідний результат, %				
		[100; 120)	[120; 140)	[140; 160)	[160; 180)	[180; 200]
Загалом, %	3%	13%	11%	19%	27%	26%

Результати ЗНО-2020 за достатнім та високим рівнями (160-200 балів)

з **математики**

навчальних закладів Трускавецької громади

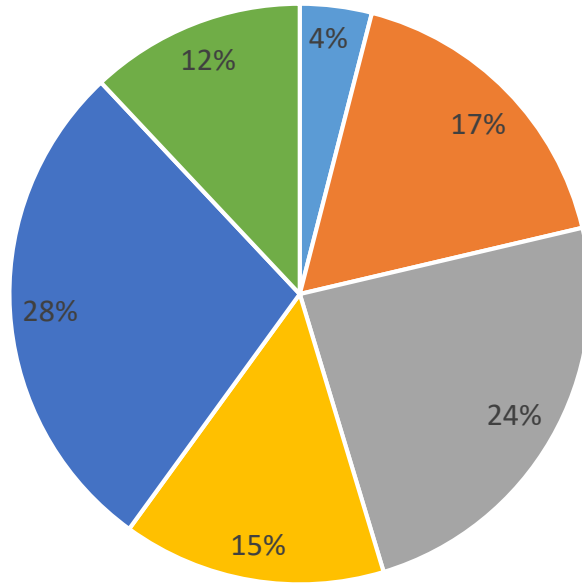


160-200 балів	45,00%	50,00%	42,86%	14,29%	50,00%	20,00%	0,00%
Назва закладу освіти	НБК «СЗШ № 2 гімназія»	СЗШ № 1	СЗШ № 3	Доброгостівський ЗЗСО I-III ступенів ім. Івана Боберського	Модрицький ЗЗСО I-III ступенів	Уличненський ЗЗСО I-III ступенів	Орівський ЗЗСО I-III ступенів

Назва закладу освіти	Кількість осіб, які взяли участь у тестуванні	Не подолали поріг, %	Отримали відповідний результат за шкалою 100-200 балів, %					160-200 балів
			[100; 120)	[120; 140)	[140; 160)	[160; 180)	[180; 200]	
НБК «СЗШ № 2 гімназія»	20	0,00%	0,00%	25,00%	30,00%	20,00%	25,00%	45,00%
СЗШ № 1	18	0,00%	27,78%	16,67%	5,56%	44,44%	5,56%	50,00%
СЗШ № 3	21	9,52%	19,05%	19,05%	9,52%	28,57%	14,29%	42,86%
Доброгостівський ЗЗСО I-III ступенів ім. Івана Боберського	7	14,29%	28,57%	42,86%	0,00%	14,29%	0,00%	14,29%
Модрицький ЗЗСО I-III ступенів	2	0,00%	0,00%	0,00%	50,00%	50,00%	0,00%	50,00%
Уличненський ЗЗСО I-III ступенів	5	0,00%	20,00%	40,00%	20,00%	20,00%	0,00%	20,00%
Орівський ЗЗСО I-III ступенів	2	0,00%	50,00%	50,00%	0,00%	0,00%	0,00%	0,00%



Результати ЗНО-2020 за шкалою 100-200 балів,  
з **математики** загалом  
навчальних закладів Трускавецької міської громади

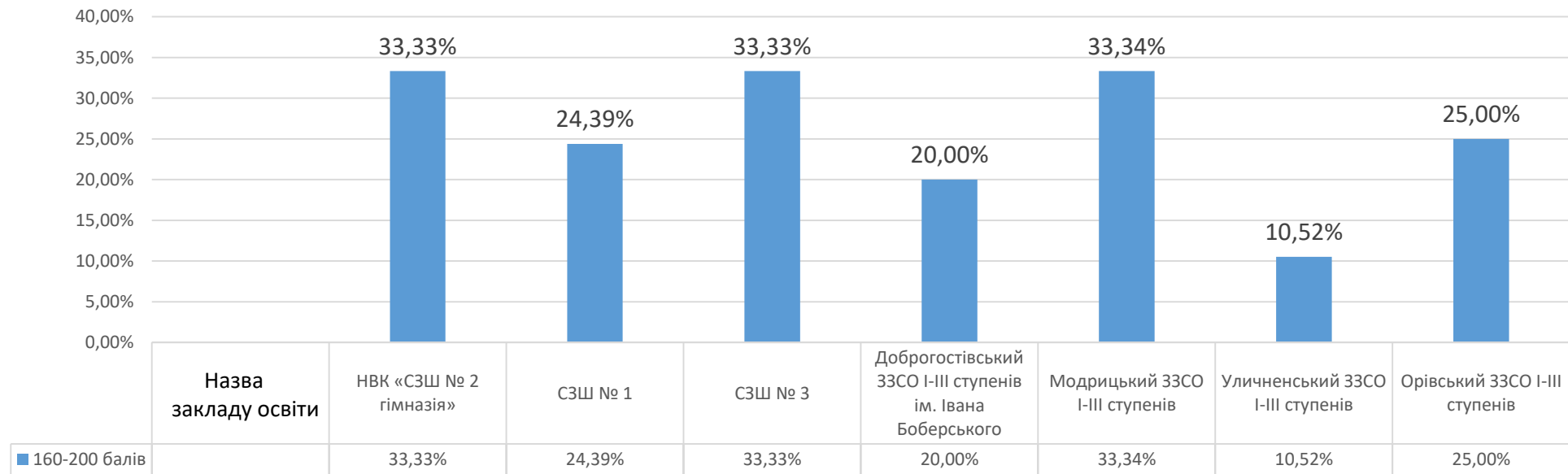


	Кількість осіб, які взяли участь у тестуванні	Не подолали поріг, кількість	Отримали відповідний результат за шкалою 100-200 балів, кількість				
			[100; 120)	[120; 140)	[140; 160)	[160; 180)	[180; 200]
Загалом, кількість	75	3	13	18	11	21	9

- Не подолали поріг, %
- Отримали відповідний результат, % [100; 120)
- Отримали відповідний результат, % [120; 140)
- Отримали відповідний результат, % [140; 160)
- Отримали відповідний результат, % [160; 180)
- Отримали відповідний результат, % [180; 200]

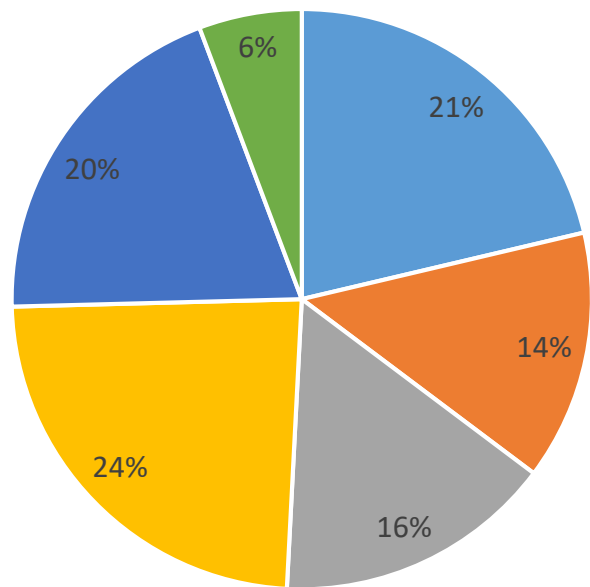
	Не подолали поріг, %	Отримали відповідний результат, %				
		[100; 120)	[120; 140)	[140; 160)	[160; 180)	[180; 200]
Загалом, %	4%	17%	24%	15%	28%	12%

**Результати ЗНО-2021**  
**за достатнім та високим рівнями (160-200 балів)**  
**з математики**  
**навчальних закладів Трускавецької громади**



Назва закладу освіти	Кількість осіб, які взяли участь у тестуванні	Не подолали поріг, %	Отримали відповідний результат за шкалою 100-200 балів, %					160-200 балів
			[100; 120)	[120; 140)	[140; 160)	[160; 180)	[180; 200]	
НВК «СЗШ № 2 гімназія»	21	9,52%	9,52%	14,29%	33,33%	23,81%	9,52%	33,33%
СЗШ № 1	41	26,83%	9,76%	17,07%	21,95%	21,95%	2,44%	24,39%
СЗШ № 3	21	4,76%	9,52%	19,05%	33,33%	23,81%	9,52%	33,33%
Доброгостівський ЗЗСО I-III ступенів ім. Івана Боберського	10	30,00%	20,00%	20,00%	10,00%	20,00%	0,00%	20,00%
Модрицький ЗЗСО I-III ступенів	6	33,33%	33,33%	0,00%	0,00%	16,67%	16,67%	33,34%
Уличненський ЗЗСО I-III ступенів	19	36,84%	15,79%	15,79%	21,05%	5,26%	5,26%	10,52%
Орівський ЗЗСО I-III ступенів	4	0,00%	50,00%	0,00%	25,00%	25,00%	0,00%	25,00%

Результати ЗНО-2021  
за шкалою 100-200 балів,  
з **математики**  
навчальних закладів Трускавецької міської громади



	Кількість осіб, які взяли участь у тестуванні	Не подолали поріг, кількість	Отримали відповідний результат, кількість				
			[100; 120)	[120; 140)	[140; 160)	[160; 180)	[180; 200]
Загалом, кількість	122	26	17	19	29	24	7

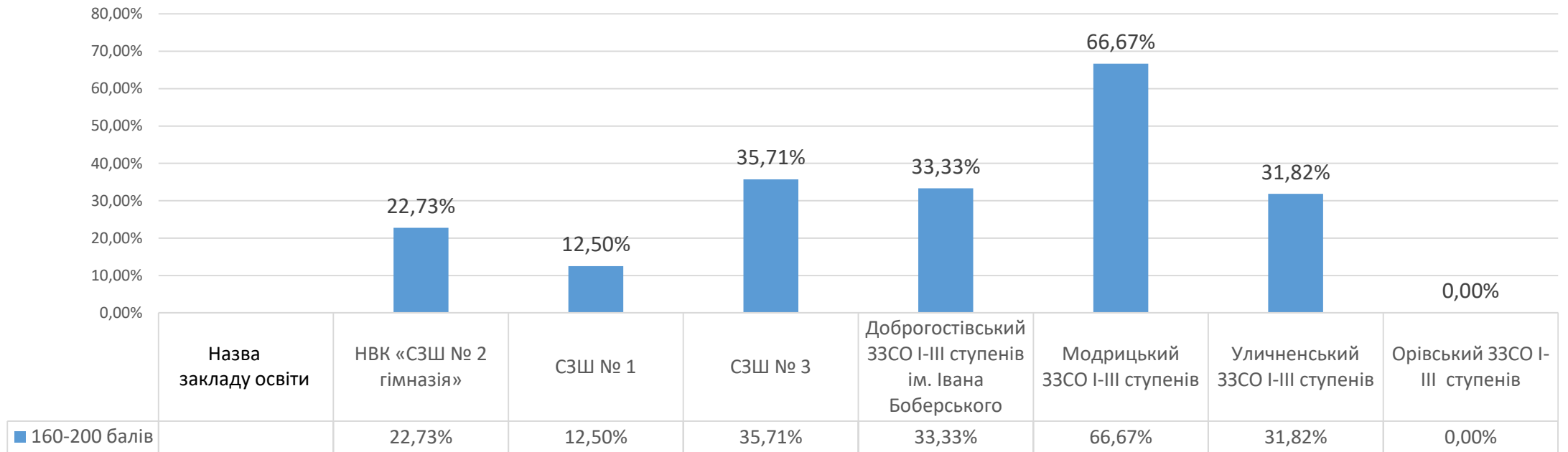
- Не подолали поріг, %
- Отримали відповідний результат, % [100; 120)
- Отримали відповідний результат, % [120; 140)
- Отримали відповідний результат, % [140; 160)
- Отримали відповідний результат, % [160; 180)
- Отримали відповідний результат, % [180; 200]

	Не подолали поріг, %	Отримали відповідний результат, %				
		[100; 120)	[120; 140)	[140; 160)	[160; 180)	[180; 200]
Загалом, %	21%	14%	16%	24%	20%	6%

Результати ЗНО-2020 за достатнім та високим рівнями (160-200 балів)

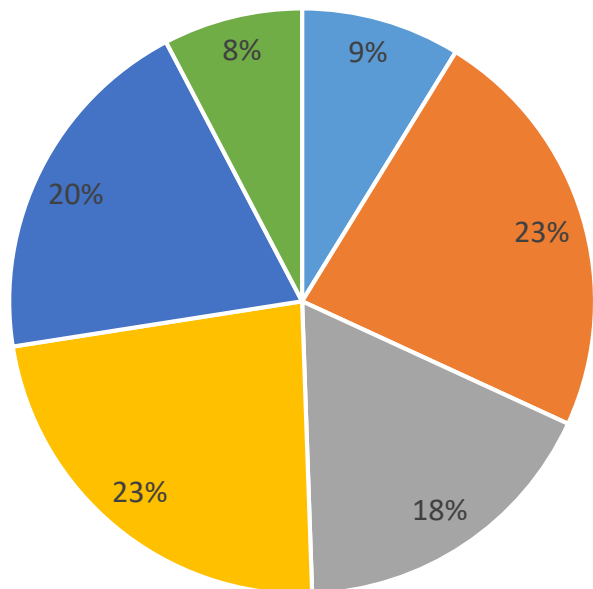
з історії України

навчальних закладів Трускавецької громади



Назва закладу освіти	Кількість осіб, які взяли участь у тестуванні	Не подолали поріг, %	Отримали відповідний результат за шкалою 100-200 балів, %					160-200 балів
			[100; 120)	[120; 140)	[140; 160)	[160; 180)	[180; 200]	
ВВК «СЗШ № 2 гімназія»	22	0,00%	27,27%	13,64%	36,36%	18,18%	4,55%	22,73%
СЗШ № 1	16	6,25%	25,00%	37,50%	18,75%	6,25%	6,25%	12,50%
СЗШ № 3	14	0,00%	35,71%	14,29%	14,29%	28,57%	7,14%	35,71%
Доброгостівський ЗЗСО I-III ступенів ім. Івана Боберського	12	16,67%	16,67%	8,33%	25,00%	33,33%	0,00%	33,33%
Модрицький ЗЗСО I-III ступенів	3	0,00%	0,00%	0,00%	33,33%	66,67%	0,00%	66,67%
Уличненський ЗЗСО I-III ступенів	22	22,73%	13,64%	13,64%	18,18%	13,64%	18,18%	31,82%
Оривський ЗЗСО I-III ступенів	2	0,00%	50,00%	50,00%	0,00%	0,00%	0,00%	0,00%

Результати ЗНО-2020 за шкалою 100-200 балів,  
з **історії України** загалом  
навчальних закладів Трускавецької міської громади



	Кількість осіб, які взяли участь у тестуванні	Не подолали поріг, кількість	Отримали відповідний результат, кількість				
			[100; 120)	[120; 140)	[140; 160)	[160; 180)	[180; 200]
Загалом, кількість	91	8	21	16	21	18	7

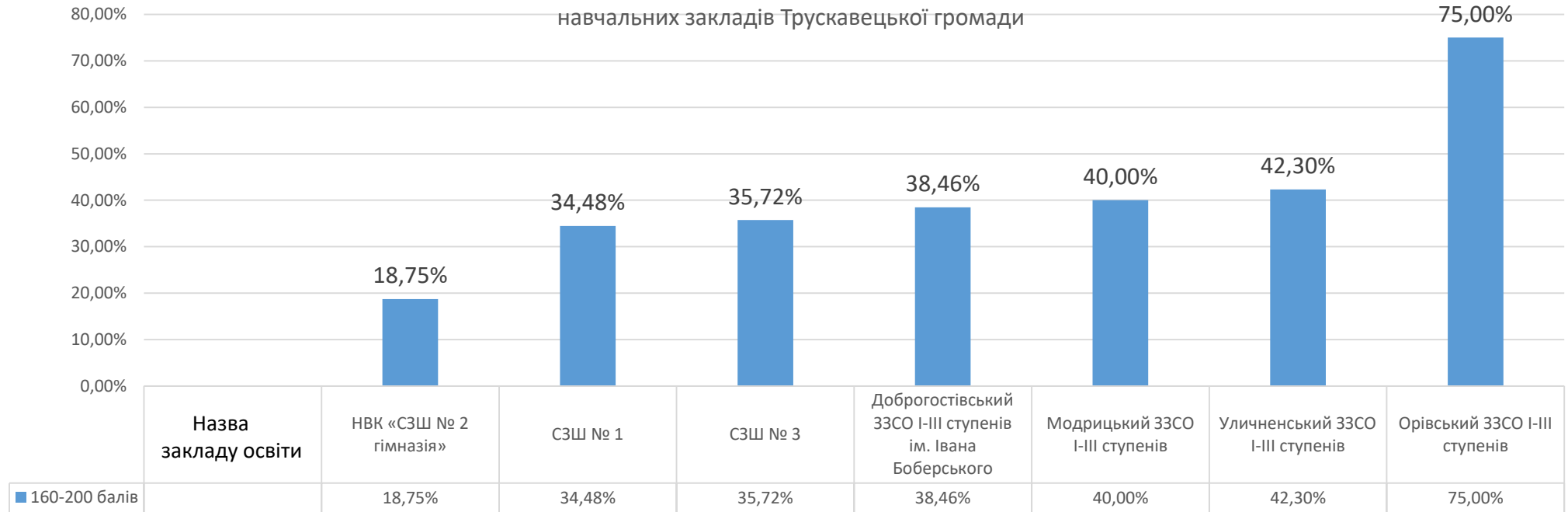
- Не подолали поріг, %
- Отримали відповідний результат, % [100; 120)
- Отримали відповідний результат, % [120; 140)
- Отримали відповідний результат, % [140; 160)
- Отримали відповідний результат, % [160; 180)
- Отримали відповідний результат, % [180; 200]

	Не подолали поріг, %	Отримали відповідний результат, %				
		[100; 120)	[120; 140)	[140; 160)	[160; 180)	[180; 200]
Загалом, %	9%	23%	18%	23%	20%	8%

Результати ЗНО-2021  
за достатнім та високим рівнями (160-200 балів)

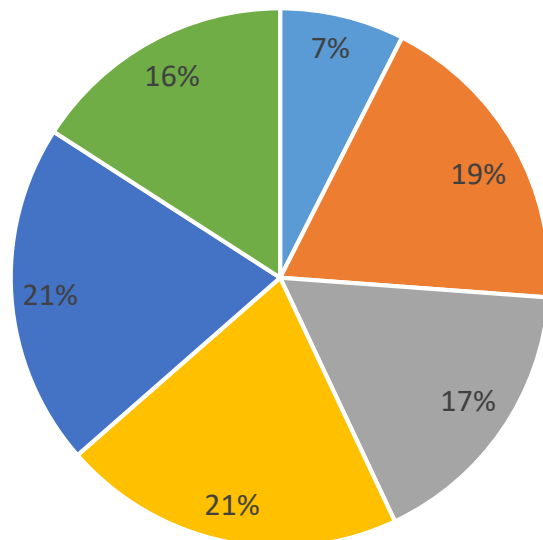
з історії України

навчальних закладів Трускавецької громади



Назва закладу освіти	Кількість осіб, які взяли участь у тестуванні	Не подолали поріг, %	Отримали відповідний результат за шкалою 100-200 балів, %					160-200 балів
			[100; 120)	[120; 140)	[140; 160)	[160; 180)	[180; 200]	
НВК «СЗШ № 2 гімназія»	16	6,25%	12,50%	25,00%	37,50%	12,50%	6,25%	18,75%
СЗШ № 1	29	6,90%	24,14%	17,24%	17,24%	24,14%	10,34%	34,48%
СЗШ № 3	14	14,29%	0,00%	14,29%	35,71%	14,29%	21,43%	35,72%
Доброгостівський ЗЗСО I-III ступенів ім. Івана Боберського	13	0,00%	30,77%	23,08%	7,69%	15,38%	23,08%	38,46%
Модрицький ЗЗСО I-III ступенів	5	20,00%	0,00%	40,00%	0,00%	0,00%	40,00%	40,00%
Уличненський ЗЗСО I-III ступенів	26	7,69%	23,08%	7,69%	19,23%	26,92%	15,38%	42,30%
Орівський ЗЗСО I-III ступенів	4	0,00%	25,00%	0,00%	0,00%	50,00%	25,00%	75,00%

**Результати ЗНО-2021**  
за шкалою 100-200 балів,  
з історії України  
навчальних закладів Трускавецької міської громади



	Кількість осіб, які взяли участь у тестуванні	Не подолали поріг, кількість	Отримали відповідний результат, кількість				
			[100; 120)	[120; 140)	[140; 160)	[160; 180)	[180; 200]
Загалом, кількість	107	8	20	18	22	22	17

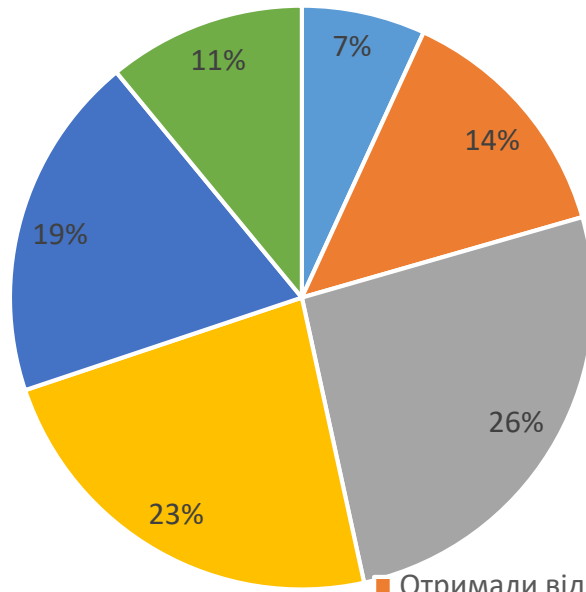
- Не подолали поріг, кількість
- Отримали відповідний результат, кількість [100; 120)
- Отримали відповідний результат, кількість [120; 140)
- Отримали відповідний результат, кількість [140; 160)
- Отримали відповідний результат, кількість [160; 180)
- Отримали відповідний результат, кількість [180; 200]

	Не подолали поріг, %	Отримали відповідний результат, %				
		[100; 120)	[120; 140)	[140; 160)	[160; 180)	[180; 200]
Загалом, %	7%	19%	17%	21%	21%	16%





Результати ЗНО-2020 за шкалою 100-200 балів,  
з **англійської мови**  
навчальних закладів Трускавецької міської громади

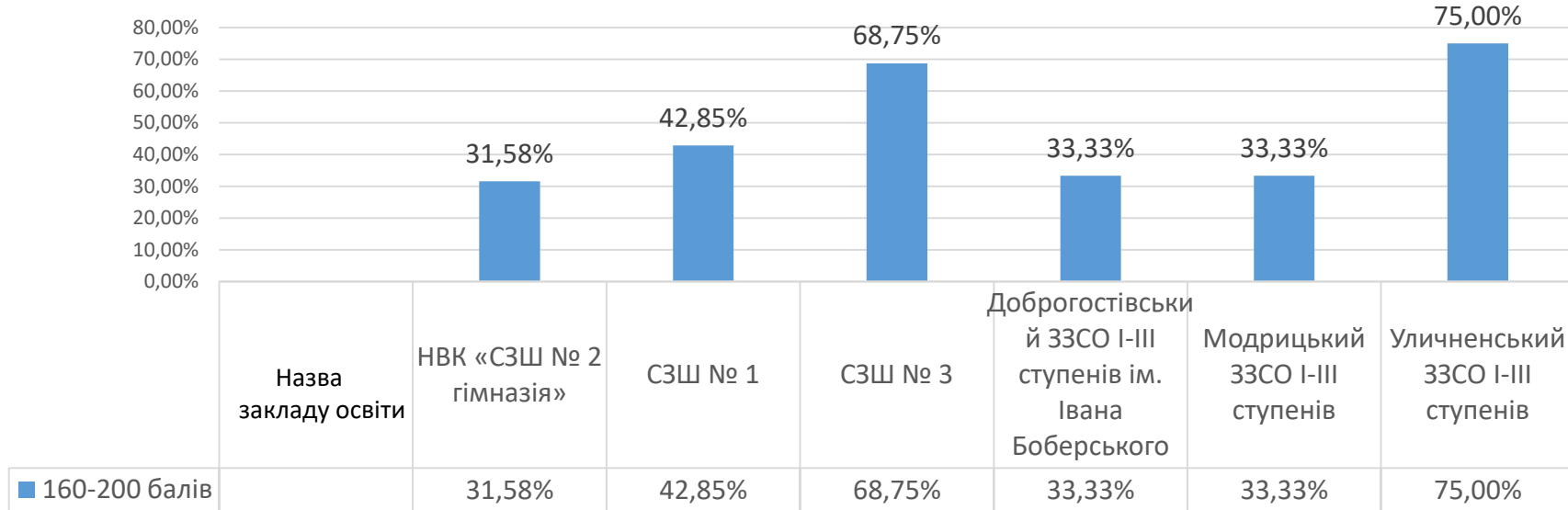


	Кількість осіб, які взяли участь у тестуванні	Не подолали поріг, кількість	Отримали відповідний результат, кількість				
			[100; 120)	[120; 140)	[140; 160)	[160; 180)	[180; 200]
Загалом, кількість	73	5	10	19	17	14	8

- Не подолали поріг, %
- Отримали відповідний результат, % [100; 120)
- Отримали відповідний результат, % [120; 140)
- Отримали відповідний результат, % [140; 160)
- Отримали відповідний результат, % [160; 180)
- Отримали відповідний результат, % [180; 200]

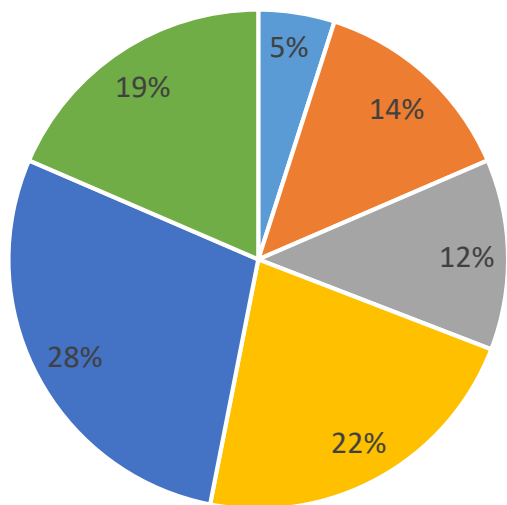
	Не подолали поріг, %	Отримали відповідний результат, %				
		[100; 120)	[120; 140)	[140; 160)	[160; 180)	[180; 200]
Загалом, %	7%	14%	26%	23%	19%	11%

Результати ЗНО-2021  
за достатнім та високим рівнями (160-200 балів)  
з **англійської мови**  
навчальних закладів Трускавецької громади



Назва закладу освіти	Кількість осіб, які взяли участь у тестуванні	Не подолали поріг, %	Отримали відповідний результат за шкалою 100-200 балів, %					160-200 балів
			[100; 120)	[120; 140)	[140; 160)	[160; 180)	[180; 200]	
НВК «СЗШ № 2 гімназія»	19	5,26%	15,79%	15,79%	31,58%	15,79%	15,79%	31,58%
СЗШ № 1	35	8,57%	20,00%	14,29%	14,29%	25,71%	17,14%	42,85%
СЗШ № 3	16	0,00%	0,00%	12,50%	18,75%	43,75%	25,00%	68,75%
Доброгостівський ЗЗСО I-III ступенів ім. Івана Боберського	3	0,00%	33,33%	0,00%	33,33%	33,33%	0,00%	33,33%
Модрицький ЗЗСО I-III ступенів	3	0,00%	0,00%	0,00%	66,67%	0,00%	33,33%	33,33%
Уличненський ЗЗСО I-III ступенів	4	0,00%	0,00%	0,00%	25,00%	75,00%	0,00%	75,00%
Орівський ЗЗСО I-III ступенів	1	0,00%	0,00%	0,00%	0,00%	0,00%	100,00%	100,00%

Результати ЗНО-2021  
за шкалою 100-200 балів,  
з **англійської мови**  
навчальних закладів Трускавецької міської громади



	Кількість осіб, які взяли участь у тестуванні	Не подолали поріг, кількість	Отримали відповідний результат, кількість				
			[100; 120)	[120; 140)	[140; 160)	[160; 180)	[180; 200]
Загалом, кількість	81	4	11	10	18	23	15

■ Не подолали поріг, %

■ Отримали відповідний результат, % [100; 120)

■ Отримали відповідний результат, % [120; 140)

■ Отримали відповідний результат, % [140; 160)

■ Отримали відповідний результат, % [160; 180)

■ Отримали відповідний результат, % [180; 200]

	Не подолали поріг, %	Отримали відповідний результат, %				
		[100; 120)	[120; 140)	[140; 160)	[160; 180)	[180; 200]
Загалом, %	5%	14%	12%	22%	28%	19%